

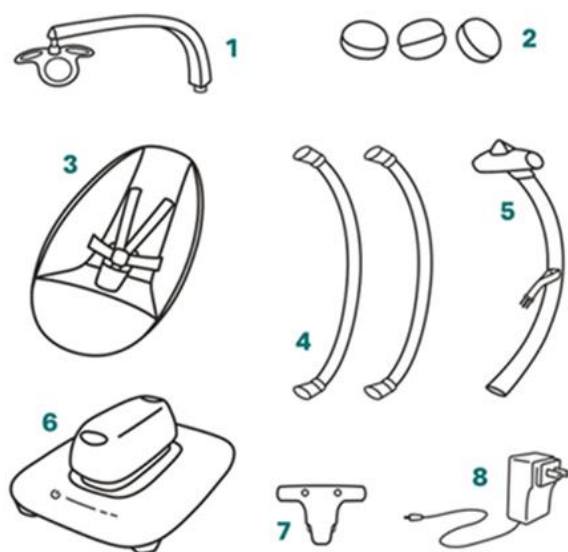


mamaRoo®
multi-motion baby swing™

MANUAL DE INSTRUCTIUNI

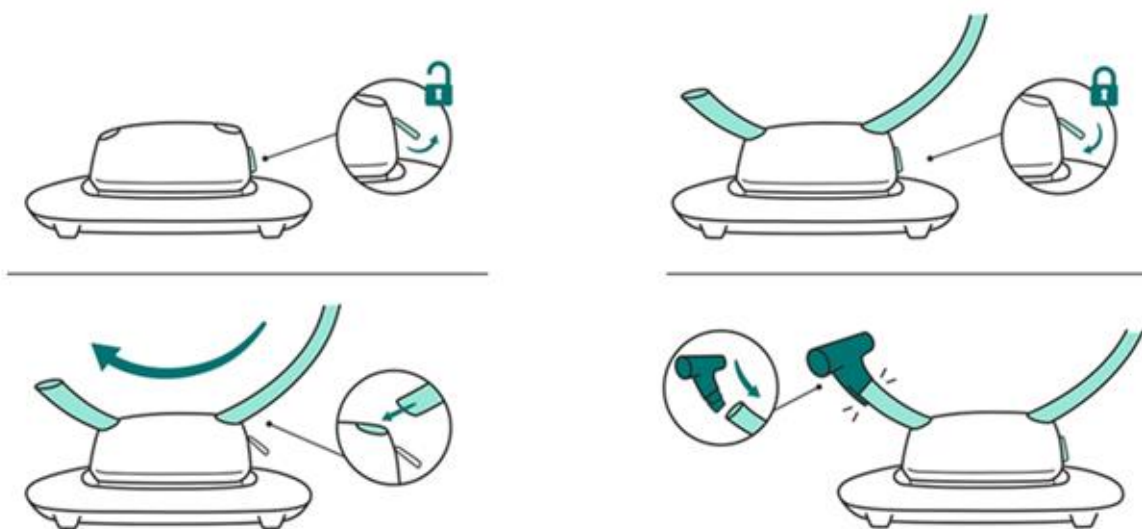
RUMUNIA/ ROMANA

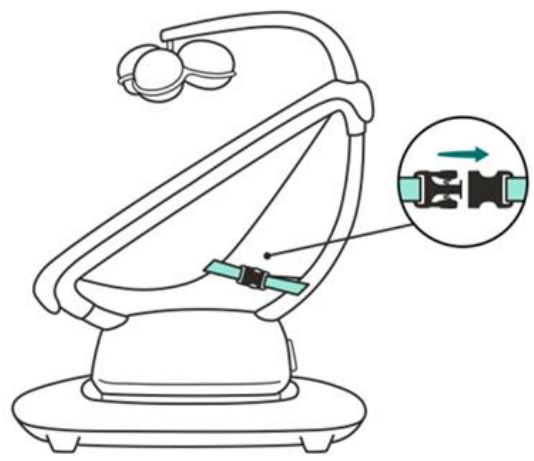
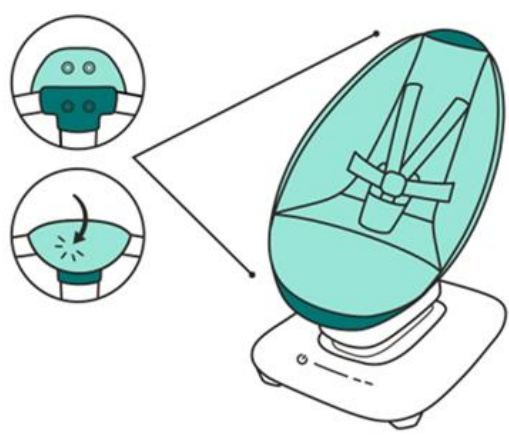
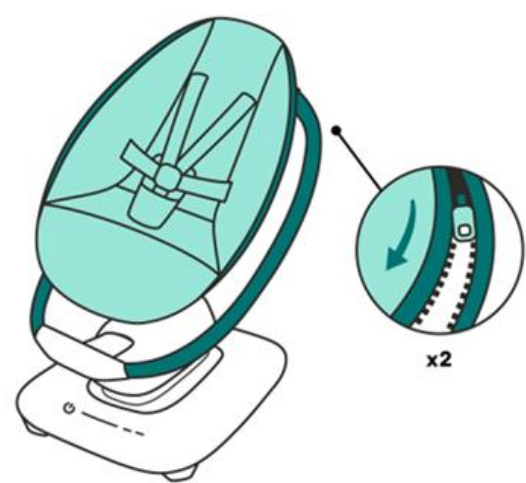
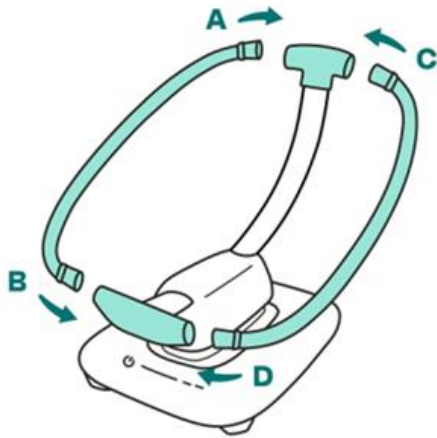
PĂRȚI



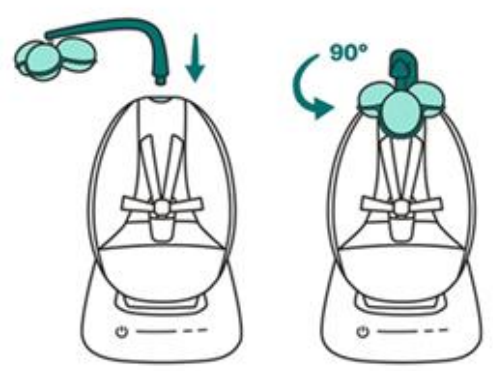
1. Bară de jucărie
2. Mingi de jucărie
3. Ansamblul scaunului
4. Șine laterale
5. Șină centrală
6. Bază
7. Capăt
8. Cablu de alimentare

ASAMBLARE

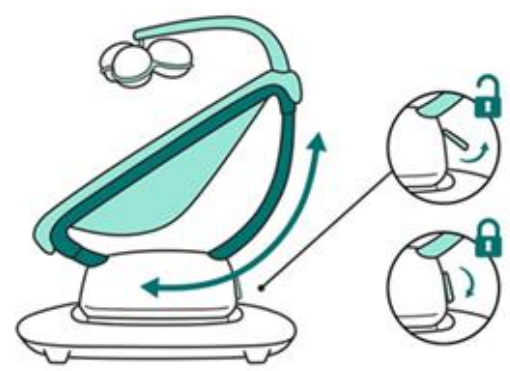




Bara de jucării



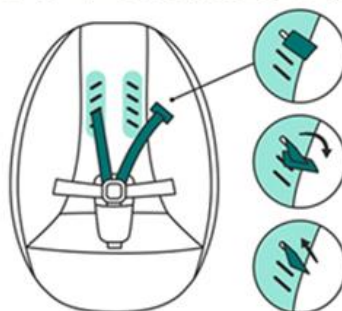
Înclinați



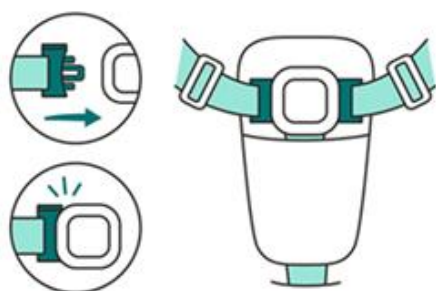
Alimentare



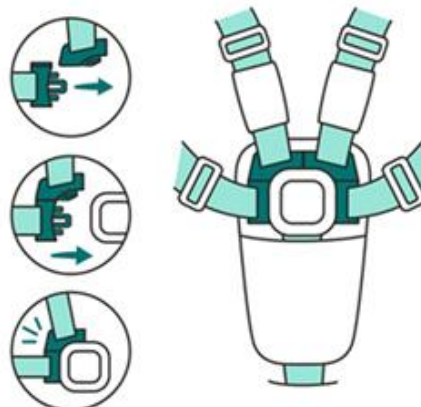
REGLAREA CURELELOR



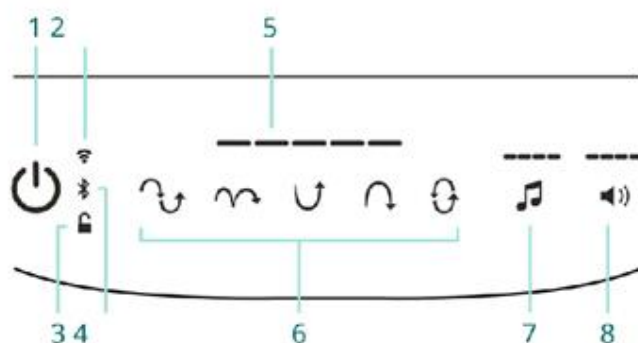
HAM IN 3 PUNCTE



HAM 5 PUNCTE



PREZENTARE GENERALĂ A PANOULUI DE CONTROL



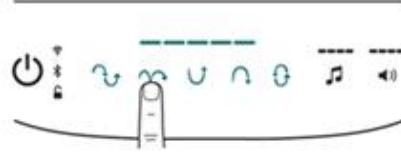
1. Alimentare
2. Indicator Wifi
3. Indicator de blocare a panoului de control
4. Indicator Bluetooth
5. Indicator de viteză
6. Comenzi de mișcare
7. Control sunet
8. Control volum

PORNIRE/OPRIRE



Atingeți orice pictogramă de mișcare o dată pentru a începe. Atingeți din nou pentru a crea viteza. Touchez une fois l'une des icônes de mouvement pour démarrer. Touchez à nouveau pour augmenter la vitesse. Toque cualquier icono de movimiento una vez para comenzar. Vuelva a tocar para aumentar la velocidad.

Mișcare și viteză (0-5)

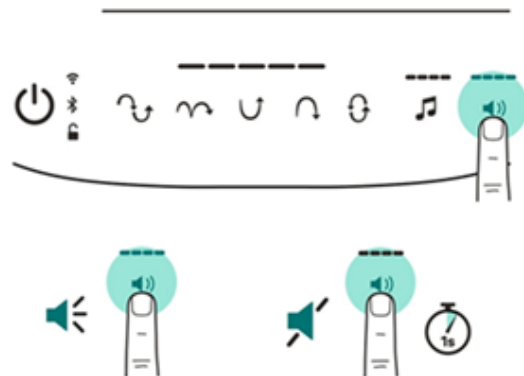


Atingeți orice pictogramă de mișcare o dată pentru a începe. Atingeți din nou pentru a crea viteza. Touchez une fois l'une des icônes de mouvement pour démarrer. Touchez à nouveau pour augmenter la vitesse. Toque cualquier icono de movimiento una vez para comenzar. Vuelva a tocar para aumentar la velocidad.

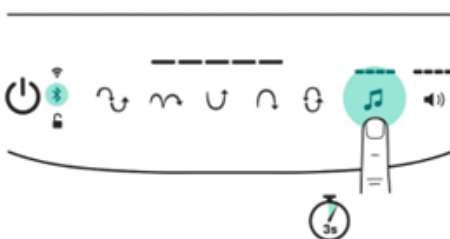
SUNETE INCORPORATE



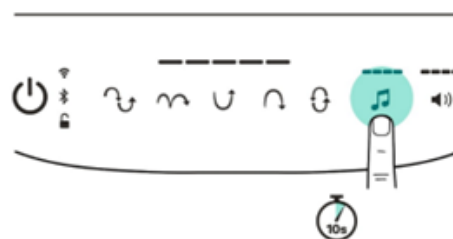
VOLUM



IMPERECHERE BLUETOOTH



DEZACTIVARE/ACTIVARE BLUETOOTH & WIFI



BLOCARE / DEBLOCARE PANOUL DE CONTROL



Pictograma de mișcare va clipi
când ecranul este blocat

Prezentare generală a aplicație

Controlați caracteristicile produsului, cum ar fi mișcarea, viteza, sunetul și multe altele. Pentru instrucțiuni de configurare și utilizare, descărcați aplicația 4moms®.

IMPORTANT! CITIȚI CU ATENȚIE ȘI PĂSTRAȚI PENTRU REFERINȚE ULTERIOARE

- Nerespectarea acestor avertismente și instrucțiuni de instalare poate duce la răniri grave sau deces.
- Citiți toate instrucțiunile înainte de asamblarea și utilizarea dispozitivului. Este necesară asamblarea de către un adult.
- Nu utilizați acest dispozitiv dacă este deteriorat sau rupt. Păstrați piesele mici departe de copii.
- În caz de deteriorare sau probleme, nu mai utilizați dispozitivul și contactați serviciul:

service@mykids.ro , office@mykids.ro

- Nu utilizați accesorii sau piese de schimb altele decât cele aprobate de 4moms®.

LIMITĂRI DE UTILIZARE

- Folosiți întotdeauna centurile de siguranță. Reglați-le pentru a se potrivi cel mai bine bebelușului dvs. Balansoarul poate fi configurat cu ham pentru bebeluși în 3 sau 5 puncte.
- Dacă utilizați un ham în 3 puncte, trebuie să treceți la un ham în 5 puncte în timp ce copilul dumneavoastră stă singur deja
- Nu mai utilizați leagănul/balansoarul atunci când copilul depășește 11,3 kg sau când copilul încearcă să se ridice în picioare (aproximativ 9 luni), oricare survine primul.

AVERTIZARE

PERICOL DE CĂDERE ȘI SUFOCARE

Sugarii pot suferi răni la cap atunci când cad din leagăne /bouncer și/sau se pot sufoca la curele.

- **NU** lăsa niciodată copilul nesupravegheat.

- Folosiți **ÎNTOTDEAUNA** sistemul de ham. Reglați astfel încât să se potrivească bine.
- **NU** ridicați și nu transportați niciodată copilul în acest produs. **NU** folosiți **NICIODATĂ** bara de jucărie pentru a transporta leagănul înclinat.
- Poziția verticală este destinată numai bebelușilor care au dezvoltat suficient control pentru partea superioară a corpului, stau fara sa se aplece in fata.
- Este periculos să folosiți leaganul pe o suprafață înaltă, cum ar fi o masă.

A nu se folosi **NICIODATĂ** balansoarul pe suprafețe înalte, doar pe podea !!!

AJUTOR

Pentru siguranța continuă a copilului dumneavoastră, verificați periodic produsul pentru a vă asigura că toate conexiunile sunt sigure, nu prezintă semne de uzură sau abuz și că nu sunt deteriorate sau rupte.

Dacă sunt necesare piese de schimb sau manuale, vă rugăm să contactați pe adresa de e-mailul: service@mykids.ro pentru asistență.

Nu înlocuiți niciodată piesele de schimb.

PERICOL DE SUFOARE: Bebelușii se pot sufoca dacă scaunul se răstoarnă pe suprafețe moi.

- **NU** utilizați **NICIODATĂ** pe un pat, canapea, pernă sau altă suprafață moale.
- Fii mereu aproape și supraveghează-ți copilul în timpul utilizării. Acest produs nu trebuie folosit pentru dormit sau pentru utilizare fara supraveghere.

Dacă copilul dumneavoastră adoarme, mutați-l pe o suprafață de dormit dură și plană, cum ar fi un pătuț sau o gondolă.

NU MAI UTILIZATI leagănul/balansoarul odată ce copilul dumneavoastră cântărește mai mult de 11,3 kg sau când copilul dumneavoastră încearcă să se ridice în picioare (aproximativ 9 luni), oricare survine primul

- Nu puneți niciodată o pernă, plapumă sau căptușeală în balansoar. Utilizați numai perna furnizată de

4moms®. Perna pentru nou-născuți 4moms® poate fi folosită cu acest produs.

- Dacă copilul dumneavoastră nu poate sta în picioare, nu poate sta întins sau are nevoi speciale, consultați-vă medicul pentru a determina când puteți începe să utilizați acest produs.
- Nu utilizați niciodată acest produs ca si scaun auto.
- Nu utilizați produsul lângă apă. Nu utilizați suportul sau adaptorul de alimentare dacă oricare dintre ele a fost expus la lichid.
- Nu așezați produsul în locuri unde există șnururi, cum ar fi șnururi pentru perdele, perdele,

cabluri telefonice etc. Corzile pot provoca sufocare. Nu puneți articole cu o sfoară în jurul gâtului cum ar fi șnururi pentru glugă sau șnur pentru mamelon atunci când utilizați produsul.

- Nu atârnați șnur de produs și nu atașați șnur de jucării. Nu se atârna de centură alte jucării decât cele furnizate de 4moms® pentru utilizarea cu acest produs.

Șnururile pot provoca sufocare. Țineți cablurile de alimentare departe de copil.

- Utilizați numai cablul de alimentare furnizat.
- Nu utilizați produsul fără husa din material textil pentru scaun.
- Numai pentru uz în interior.

ÎNGRIJIRE

Pentru siguranța copilului dumneavoastră, inspectați periodic produsul pentru a vă asigura că toate conexiunile sunt bine fixate, astfel încât să nu prezinte semne de uzură sau abuz, și să nu fie deteriorate sau rupte. Vizitați www.4moms.com pentru înlocuire piese sau contactați 4moms® dacă sunt necesare instrucțiuni. Nu faceți înlocuiri de piese neautorizate.

CURĂȚARE

- Scaunul din material textil și mingile de jucărie din material textil pot fi spălate la mașina de spălat. Spălați-le în apă rece sau pe program delicat. Nu utilizați înălbitor. Se usucă separat la temperatura mică.

- După spălare, fixați cu fermoar materialul scaunului înapoi pe cadrul scaunului, astfel încât locasul pentru bara de jucării să fie în partea de sus a scaunului

Fixați materialul scaunului în poziție la ambele capete.

Nu instalați materialul scaunului cu capul în jos.

- Baza, piesele metalice și din plastic ale scaunului și bara de jucărie pot fi curățate folosind o ușoară soluție de curățare și o cârpă moale și umedă.

Nu scufundați baza, părțile scaunului sau bara de jucării.

- Deconectați MamaRoo® de la sursa de alimentare înainte de curățarea bazei.

CONTACTAȚI ASISTENȚA CLIEȚILOR

Clienți din SUA:

Dacă mai aveți întrebări sau comentarii care nu sunt acoperite aici, vă rugăm să vizitați www.4moms.com/support sau contactați Serviciul Clieți 4moms® la 888-614-6667.

Clienți internaționali:

Vă rugăm să vizitați www.global.4moms.com

ÎNREGISTRARE PENTRU CLIENȚI

DOAR ÎN SUA

4moms® face teste extinse. Cu toate acestea, dacă printr-o împrejurare neprevăzută trebuie să emitem o alertă de siguranță sau rechemarea produsului, vă rugăm să vă înregistrați pe MamaRoo®. Avem trei modalități simple de înregistrare: completați înregistrarea anexată carte, înregistrați-vă online la www.4moms.com/pages/product-registration sau descărcați și folosiți aplicația 4moms®.

GARANȚIE

4moms® garantează cumpărătorului inițial ca fiecare unitate nouă 4moms® MamaRoo® va fi lipsită de defecte de material și de manoperă atunci când este utilizată corespunzător în conformitate cu instrucțiunile cuprinse în manualul de instrucțiuni furnizat cu fiecare MamaRoo®.

Obligația 4moms® în temeiul acestei garanții este limitată la o perioadă de douăsprezece (12) luni de la data achiziției și se aplică numai în țara de achiziție inițială.

Garanția este valabilă doar pentru un produs achiziționat de la un comerciant sau distribuitor autorizat 4moms®.

Garanția este invalidă pentru produsele achiziționate folosite.

Dacă 4moms® stabilește că unitatea este defectă în termen de douăsprezece (12) luni de la cumpărare, garanția va acoperi repararea sau înlocuirea unității, a pieselor sau

ansamblurilor. 4moms® nu își asumă nicio responsabilitate pentru piese sau acoperirea forței de muncă pentru repararea componentelor defecte sau alte daune ale unității rezultate din utilizarea necorespunzătoare sau necurățarea și/sau întreținerea necorespunzătoare a produsului conform indicațiilor din manualul de instrucțiuni furnizat împreună cu unitatea.

Această garanție nu acoperă probleme aparute din: utilizare greșită, abuz, modificare, daune accidentale, uzură normală, implicare într-un accident, și/sau nerespectarea instrucțiunilor de asamblare, întreținere și utilizare.

4moms® nu își asumă nicio responsabilitate pentru vătămări corporale sau daune materiale survenite ca urmare a utilizării necorespunzătoare sau a modificării neautorizate a MamaRoo®.